


# Сельское хозяйство

Ленинградская область, январь-июнь 2022



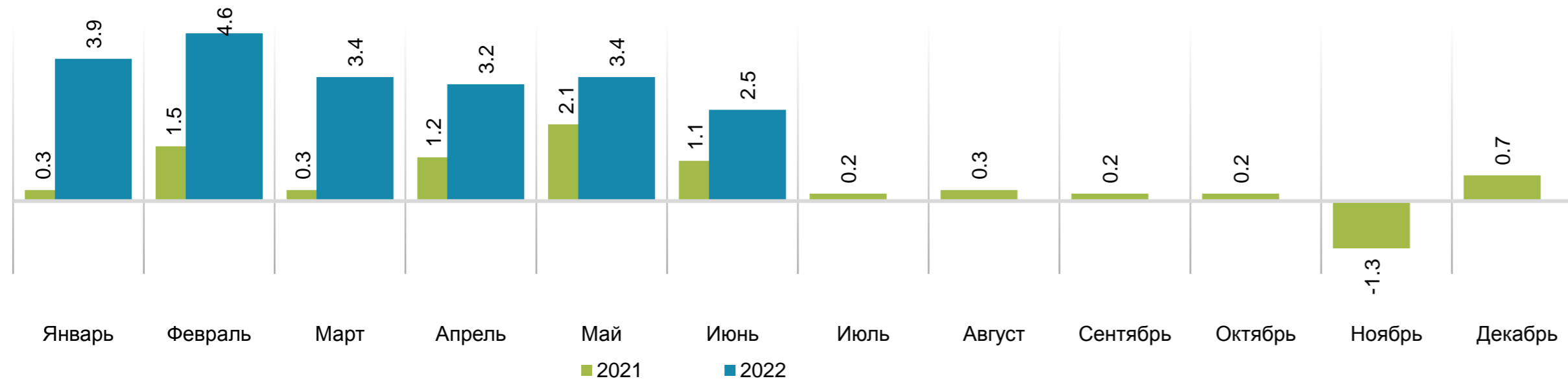
Обследования и аналитические материалы



# ПРОДУКЦИЯ СЕЛЬСКОГО ХОЗЯЙСТВА<sup>1)</sup>

Январь-июнь 2022 года – **42,8** млрд руб.

Прирост (снижение) производства продукции сельского хозяйства  
(нарастающим итогом, в % к соответствующему периоду предыдущего года)



Поголовье на 01.07.2022



КРС

**175,8**

тыс. голов



Свиньи

**175,8**

тыс. голов



Овцы и козы

**37,0**

тыс. голов

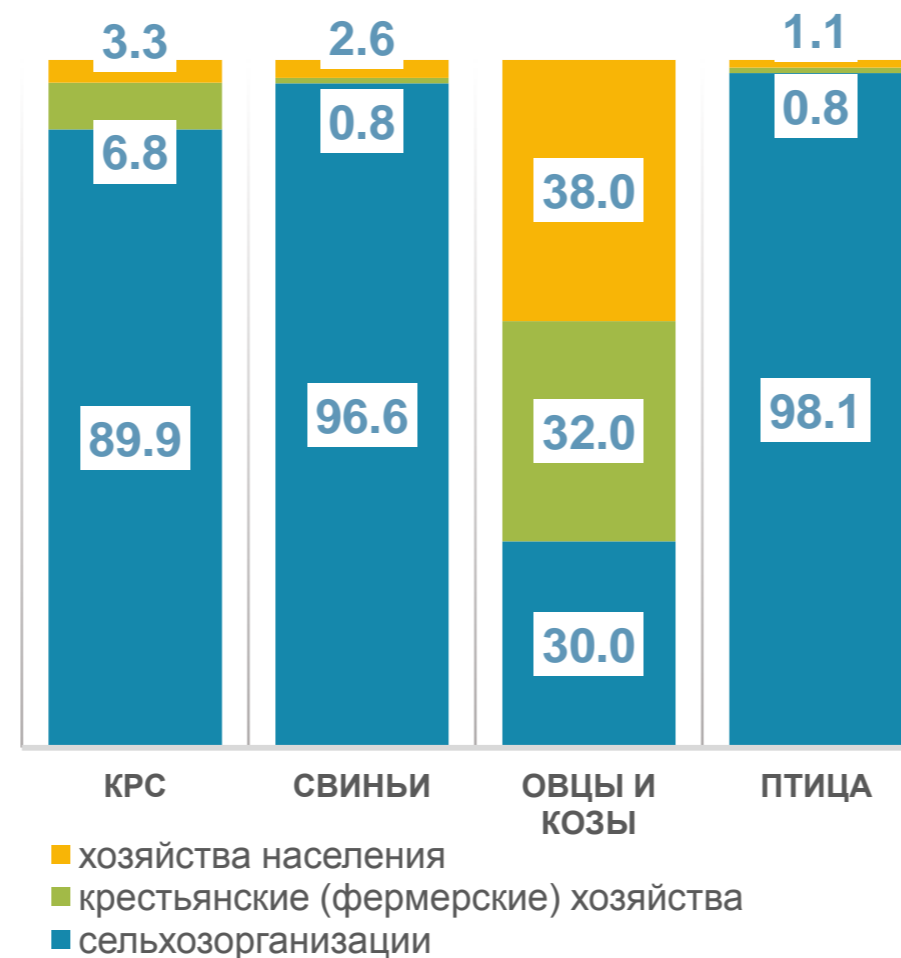


Птица

**30,9**

млн голов

Структура поголовья, %



# РЕАЛИЗАЦИЯ

Январь-июнь 2022	Объем	к соответствующему периоду 2021
СКОТ И ПТИЦА (В ЖИВОМ ВЕСЕ)	<b>188,2</b> тыс. тонн	<b>106,0 %</b>
МОЛОКО	<b>316,7</b> тыс. тонн	<b>104,3 %</b>
ЯЙЦА	<b>1,6</b> млрд штук	<b>102,0 %</b>



# ЖИВОТНОВОДСТВО

Январь-июнь 2022	Произведено	Доля в РФ	Место в РФ
СКОТ И ПТИЦА (В ЖИВОМ ВЕСЕ)	<b>188,5</b> тыс. тонн	<b>2,5 %</b>	<b>13</b>
МОЛОКО	<b>332,7</b> тыс. тонн	<b>2,1 %</b>	<b>16</b>
ЯЙЦА	<b>1,7</b> млрд штук	<b>7,7 %</b>	<b>1</b>

<sup>1)</sup> Все показатели в инфографике приведены, включая Санкт-Петербург, предварительные данные.